

# AKTUÁLNÍ STATISTICKÉ ÚDAJE 10/2017

Krajská správa ČSÚ v Pardubicích

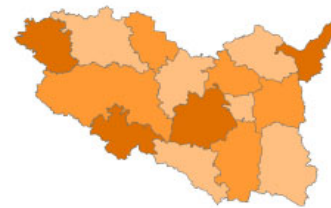


Vývoj průměrné meziroční míry inflace v ČR v letech 2007 - 2016

Rok	Míra inflace v %	Rok	Míra inflace v %
2007	2,8	2012	3,3
2008	6,3	2013	1,4
2009	1,0	2014	0,4
2010	1,5	2015	0,3
2011	1,9	2016	0,7

Počet obyvatel k 30. 6. 2017 (předběžné údaje)

Česká republika	10 588 063
Pardubický kraj	517 270
v tom okresy:	
Chrudim	104 058
Pardubice	171 258
Svitavy	104 145
Ústí nad Orlicí	137 809



Index spotřebitelských cen v ČR v jednotlivých měsících roku 2016 až 2017 (domácnosti celkem)

Oddíl	2016						2017		
	8	9	10	11	12	průměr <sup>e)</sup>	1	2	
Úhrn	a	99,8	99,8	100,3	100,3	100,3	100,2	100,8	100,4
	b	100,6	100,5	100,8	101,5	102,0	100,7	102,2	102,5
	c	100,8	100,5	100,8	101,2	101,5	100,7	102,3	102,7
	d	101,2	101,0	101,2	101,6	101,9	101,1	102,7	103,1
	e	100,3	100,3	100,4	100,5	100,7	x	100,8	101,0
	2017								
	3	4	5	6	7	8	9	průměr <sup>e)</sup>	
a	100,0	100,0	100,2	100,0	100,5	99,9	99,9	100,2	
b	102,6	102,0	102,4	102,3	102,5	102,5	102,7	102,4	
c	102,7	102,7	102,9	102,9	103,4	103,3	103,2	102,9	
d	103,1	103,2	103,4	103,4	103,8	103,7	103,6	103,3	
e	101,2	101,3	101,5	101,7	101,8	102,0	102,2	x	

Vysvětlivky ke sloupcům za jednotlivé měsíce

- a - předchozí měsíc = 100
- b - stejné období předch. roku = 100
- c - průměr roku 2015 = 100
- d - prosinec 2015 = 100 (index primární)
- e - podíl dvou klouzavých průměrů indexů typu c (průměru indexů za posledních 12 měsíců k průměru za předchozích 12 měsíců)

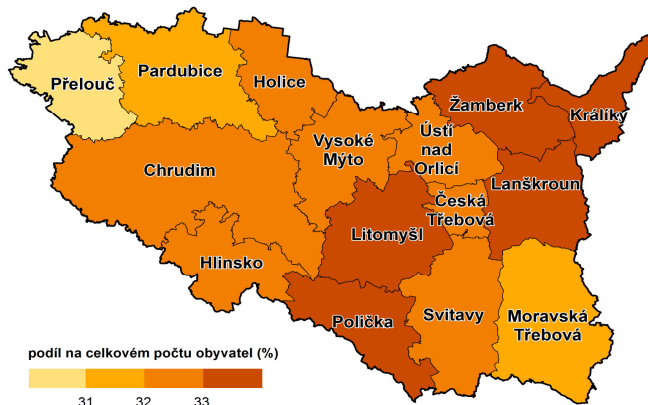
Vysvětlivky ke sloupci průměr<sup>e)</sup>:

- a - průměrné měsíční tempo
- b - průměr od počátku roku
- c - průměr od počátku roku
- d - průměr od počátku roku

Potvrzení o inflaci: poplatek 60 Kč

Spotřebitelské ceny klesly v září proti srpnu o 0,1 %. Meziročně vzrostly spotřebitelské ceny v září o 2,7 %, což je o 0,2 procentního bodu více než v srpnu. Míra inflace vyjádřená přírůstkem průměrného indexu spotřebitelských cen za posledních 12 měsíců oproti průměru předchozích 12 měsíců dosáhla v září 2,2 %, což je o 1,9 procentního bodu více než v srpnu.

Podíl osob ve věku 0–29 let podle SO ORP Pardubického kraje (k 31. 12. 2016)



Průměrné ceny pohonných hmot v České republice

	Benzin automobilový		Motorová	LPG
	Natural 95	Super plus 98	nafta	
průměr 2013	36,17	38,32	36,11	17,42
průměr 2014	36,16	38,46	36,31	17,53
průměr 2015	31,37	34,13	31,21	14,68
průměr 2016	28,63	31,43	27,43	12,43
červenec 2017	29,38	32,38	28,35	13,44
srpen 2017	29,43	32,42	28,46	13,33
září 2017	29,85	32,53	28,71	13,65
průměr 2017 <sup>1)</sup>	30,34	33,11	29,50	13,88

<sup>1)</sup> průměr od počátku roku

NOVÁ PUBLIKACE

## MLADÁ GENERACE V PARDUBICKÉM KRAJI



Publikace přináší charakteristiku vývoje počtu a struktury mladé generace v kraji a jeho dílčích územních celcích z pohledu demografického, průběhu vzdělávání, bydlení a domácností, postavení na trhu práce, účasti na životě společnosti apod. Publikace je doplněna tabulkovou přílohou, řadou grafů a kartogramů.

- OBSAH:**
1. Demografické charakteristiky
  2. Vzdělání a vzdělávání
  3. Ekonomická aktivita
  4. Zdravotní péče
  5. Sociální služby
  6. Domácnosti a bydlení
  7. Volnočasové aktivity
  8. Kriminalita, závislosti, dopravní nehody
  9. Volby
  10. Dokumenty zaměřené na péči o mladou generaci

Publikace je k dispozici na [www.pardubice.czso.cz](http://www.pardubice.czso.cz)

Podíl nezaměstnaných osob, neumístění uchazeči o zaměstnání a pracovní místa k 30. 9. 2017

Pozn.: údaje úřadu práce a MPSV

	Evidovaní uchazeči o zaměstnání						Pracovní místa v evidenci úřadů práce	Uchazeči na 1 pracovní místo	Podíl nezaměstnaných osob (%) <sup>2)</sup>		
	celkem	z toho							celkem	muži	ženy
		dosažitelní ve věku 15-64 let	ženy	absolventi a mladiství	osoby se ZP <sup>1)</sup>	s podporou v nezaměstnanosti					
Česká republika	284 915	262 487	152 571	15 390	47 124	74 269	206 081	1,4	3,80	3,47	4,14
Pardubický kraj	9 447	8 666	5 113	721	1 952	3 322	18 565	0,5	2,58	2,31	2,86
v tom okresy:											
Chrudim	1 876	1 637	1 029	183	421	666	2 008	0,9	2,42	2,16	2,69
Pardubice	3 040	2 713	1 719	212	505	1 139	11 014	0,3	2,44	2,08	2,82
Svitavy	2 273	2 219	1 186	165	551	714	1 755	1,3	3,28	3,06	3,51
Ústí nad Orlicí	2 258	2 097	1 179	161	475	803	3 788	0,6	2,34	2,15	2,55

<sup>1)</sup> osoby se zdravotním postižením

<sup>2)</sup> podíl nezaměstnaných osob = počet dosažitelných uchazečů o zaměstnání ve věku 15 - 64 let / počet obyvatel ve věku 15 - 64 let %

další informace lze získat na adrese <http://portal.mpsv.cz>

## Nejčastější jména dětí narozených v lednu 2017 v Pardubickém kraji

### Nejčastější jména chlapců narozených v Pardubickém kraji

leden 2005		leden 2010		leden 2015		leden 2016		leden 2017	
pořadí	jméno	pořadí	jméno	pořadí	jméno	pořadí	jméno	pořadí	jméno
1. - 2.	Jakub Tomáš	1.	Tomáš	1.	Jan	1. - 2.	Jakub Jan	1.	Jan
3. - 4.	Jan Ondřej	2.	Jakub	2.	Jakub	3. - 4.	Adam Matyáš	2.	Jakub
		3.	Jan	3.	Matěj			3.	Matěj

### Nejčastější jména dívek narozených v Pardubickém kraji

leden 2005		leden 2010		leden 2015		leden 2016		leden 2017	
pořadí	jméno	pořadí	jméno	pořadí	jméno	pořadí	jméno	pořadí	jméno
1.	Adéla	1.	Tereza	1.	Tereza	1. - 3.	Adéla Anna Eliška	1. - 2.	Anna Natalie
2.	Natalie	2. - 3.	Adéla Anna	2.	Viktorie			3.	Ema
3.	Anna			3.	Anna				

V lednu letošního roku se v Pardubickém kraji narodilo nejvíce Honzíků, u dívek vyhrála společně Anna a Natálie. Mezi rodiči v lednu narozených dětí byli nejčastěji zastoupeni Jiří a Lucie.

Za prvním Honzíkem v kraji následoval Jakub a třetí příčku obsadil Matěj. Jména Jan a Jakub se na žebříčku oblíbenosti mezi jmény pro novorozené chlapce drží dlouhodobě – v celé ČR se střídají na prvních dvou místech v posledních patnácti letech, na prvních místech jsou letos ve většině krajů.

Za Annou s Natálií se v kraji umístila Ema, která se letos v republikovém srovnání dostala již na šestou (v posledních letech nejvyšší) pozici. Celorepublikově žebříčku nejoblíbenějších jmen v lednu narozených děvčat však nadále vévodí Eliška, následovaná Terezou a Annou.

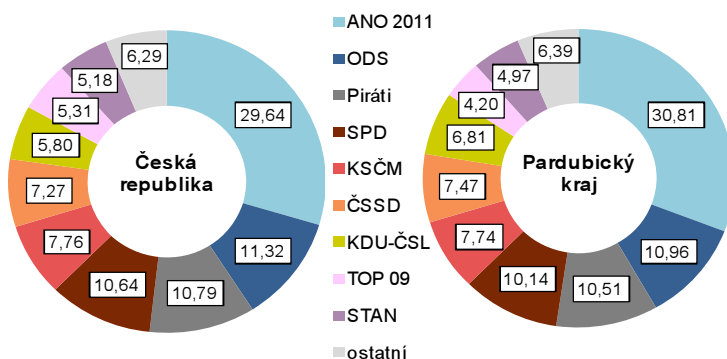


## Výsledky voleb do Poslanecké sněmovny Parlamentu ČR v říjnu 2017

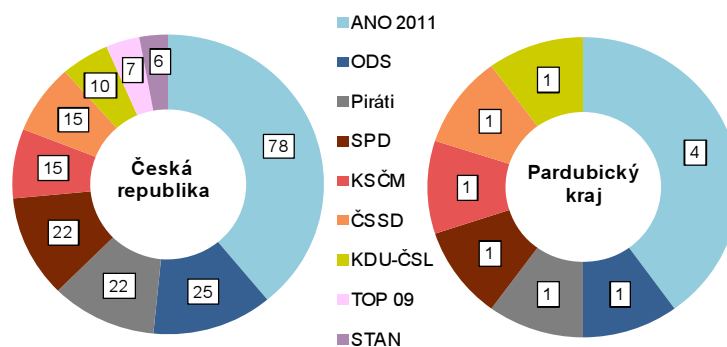
### Přehled zvolených poslanců ve volbách do Poslanecké sněmovny Parlamentu ČR 20 - 21. října 2017 - Pardubický kraj

Pořadí na KL	Jméno	Věk	Obec bydliště	Politická příslušnost	Přednostní hlasy	Podíl na hlasech pro stranu v %
<b>1 - Občanská demokratická strana</b>						
6	Jaroslav Martinů	58	Polička	ODS	1 776	6,27
<b>4 - Česká strana sociálně demokratická</b>						
1	Chvojka Jan, JUDr.	36	Chrudim	ČSSD	1 860	9,64
<b>8 - Komunistická strana Čech a Moravy</b>						
2	Matušová Květa, Ing.	33	Javorník	KSČM	1 859	9,29
<b>15 - Česká pirátská strana</b>						
1	Ferjenčík Mikuláš, Bc.	30	Praha	Piráti	1 661	6,11
<b>21 - ANO 2011</b>						
1	Kolovratník Martin, Ing.	42	Pardubice	ANO 2011	4 996	6,28
2	Řehounek Jan, Ing.	42	Pardubice	ANO 2011	3 628	4,56
3	Kytýr Jaroslav, Ing.	54	Svitavy	ANO 2011	1 882	2,36
4	Kasal David, MUDr.	48	Chrudim	ANO 2011	6 738	8,47
<b>24 - Křesťanská a demokratická unie - Československá strana lidová</b>						
1	Výborný Marek, Mgr.	41	Heřmanův Městec	KDU-ČSL	2 475	14,06
<b>29 - Svoboda a přímá demokracie - Tomio Okamura (SPD)</b>						
1	Kohoutek Jiří	52	Horní Jelení	SPD	745	2,84

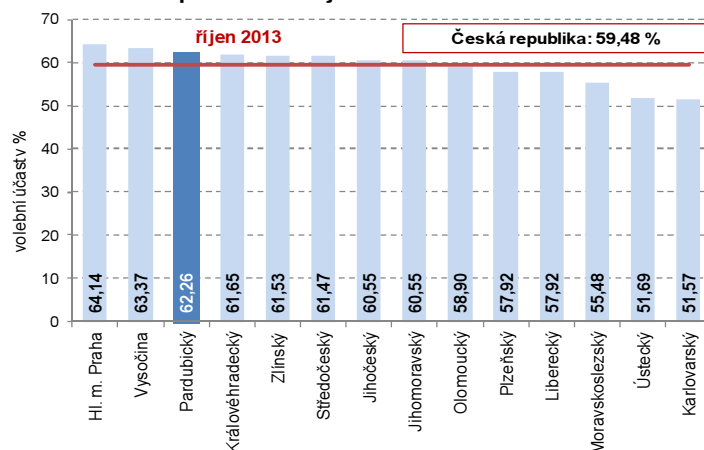
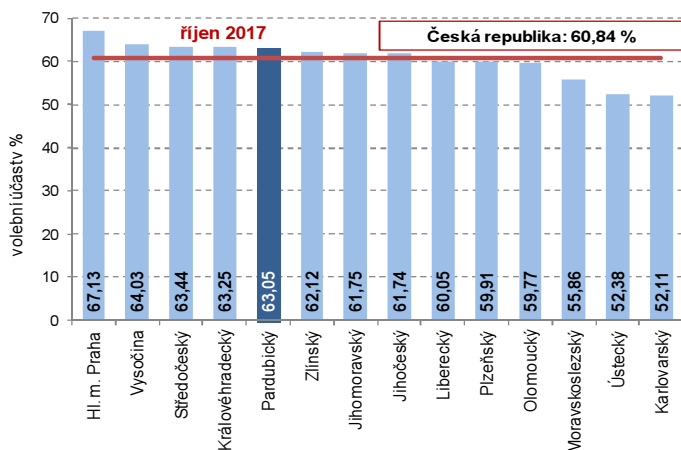
### Podíl platných hlasů pro volební strany v České republice a v Pardubickém kraji ve volbách do PS PČR v %



### Přidělené mandáty v České republice a v Pardubickém kraji ve volbách do PS PČR



### Účast voličů ve volbách do PS PČR 2017 v České republice a v krajích



#### Kontakt:

Krajská správa ČSÚ v Pardubicích  
oddělení informačních služeb

V Ráji 872  
531 53 Pardubice

tel.: 466 743 480  
infoservispa@czso.cz

www.czso.cz  
www.pardubice.czso.cz